








Standarddekore

	Bezeichnung <small>(Abkürzung)</small>	aluplast-Nr. einseitig <small>(Farbe Grundkörper)</small>	aluplast-Nr. beidseitig <small>(Farbe Grundkörper)</small>	Farbcode <small>(ähnlich RAL-Farbe)</small>
	nussbaum <small>(nb)</small>	227 <small>(Grundkörper: weiß)</small>	127 <small>(Grundkörper: braun)</small>	217 80 07 425-2035
	mahagoni <small>(ma)</small>	205 <small>(Grundkörper: weiß)</small>	105 <small>(Grundkörper: braun)</small>	209 70 13 425-2002
	golden oak <small>(go)</small>	223 <small>(Grundkörper: weiß)</small>	123 <small>(Grundkörper: ocker)</small>	217 80 01 425-2036
	braun dekor <small>(bd)</small>	233 <small>(Grundkörper: weiß)</small>	133 <small>(Grundkörper: braun)</small>	185 18 05 425-5010 <small>(ähnlich RAL 8022)</small>
	dunkelgrün <small>(ur)</small>	230 <small>(Grundkörper: weiß)</small>	—	161 25 05 425-5021 <small>(ähnlich RAL 6009)</small>
	anthrazit <small>(aa)</small>	240 <small>(Grundkörper: weiß)</small>	—	170 16 05 425-5003 <small>(ähnlich RAL 7016)</small>
	grau <small>(ga)</small>	234 <small>(Grundkörper: weiß)</small>	—	171 55 05 425-5002 <small>(ähnlich RAL 7001)</small>

RAL-Farbbeschichtungen auf Anfrage.

Bitte beachten: Die dargestellten Oberflächen sind nicht bei jedem **aluplast®**-System komplett verfügbar. Die jeweils gültige **aluplast®**-Profilpreisliste gibt Aufschluß über das lieferbare Farbsortiment. Durch den erhöhten Produktionsaufwand bei Sonderdekoren, ergeben sich hierbei längere Lieferzeiten gegenüber dem Standardprogramm. Die Standardfarben braun dekor, dunkelgrün, anthrazit und grau sind in den Systemen IDEAL 5000³, IDEAL 6000³ und IDEAL 7000³ nur mit verlängerter Lieferzeit erhältlich.

Sonderdekore

	Bezeichnung <small>(Abkürzung)</small>	aluplast-Nr. einseitig <small>(Farbe Grundkörper)</small>	aluplast-Nr. beidseitig <small>(Farbe Grundkörper)</small>	Farbcode <small>(ähnlich RAL-Farbe)</small>
	birke <small>(bi)</small>	252 <small>(Grundkörper: weiß)</small>	152 <small>(Grundkörper: braun)</small>	— 425-2031
	indian <small>(in)</small>	226 <small>(Grundkörper: weiß)</small>	126 <small>(Grundkörper: braun)</small>	216 70 10 425-2048
	mooreiche <small>(me)</small>	206 <small>(Grundkörper: weiß)</small>	106 <small>(Grundkörper: braun)</small>	205 20 89 425-2007
	brilliantblau <small>(bb)</small>	247 <small>(Grundkörper: weiß)</small>	—	150 07 05 425-5026 <small>(ähnlich RAL 5007)</small>
	stahlblau <small>(sb)</small>	241 <small>(Grundkörper: weiß)</small>	—	151 50 05 425-5006 <small>(ähnlich RAL 5011)</small>
	dunkelrot <small>(ro)</small>	232 <small>(Grundkörper: weiß)</small>	—	130 81 05 425-5013 <small>(ähnlich RAL 5011)</small>
	moosgrün <small>(mg)</small>	243 <small>(Grundkörper: weiß)</small>	—	160 05 05 425-5014 <small>(ähnlich RAL 6005)</small>
	maronbraun <small>(mb)</small>	245 <small>(Grundkörper: weiß)</small>	—	180 99 05 425-5025
	cremeweiß <small>(cw)</small>	250 <small>(Grundkörper: weiß)</small>	—	113 79 05 425-5015 <small>(ähnlich RAL 9001)</small>

Eingezogene Dichtungen sind bei Dekorprofilen **grundsätzlich schwarz**.

Ausnahme: GRAU ausschließlich mit papyrusweißer Dichtung.

Trotz höchster Sorgfalt bei der Fertigung, kann es bei den Folien zu geringfügigen Farbabweichungen kommen.

Eventuelle Farbabweichungen der abgebildeten Muster gegenüber den Fensterprofilen sind drucktechnisch bedingt.

Änderungen vorbehalten!